
	<p>COMISIÓN DE EVALUACIÓN DE LA DOCENCIA DE LA FACULTAD DE CIENCIAS DE LA UEx</p>	
	<p>Asunto: Acta de la sesión</p>	

Fecha de sesión: 17-01-2023	Hora de inicio: 12:00	Hora de cierre: 13:15
La sesión tuvo lugar por videoconferencia		
MIEMBROS DE LA COMISIÓN DE EVALUACIÓN DE LA DOCENCIA DE LA FACULTAD DE CIENCIAS (CEDC) QUE ASISTEN A LA SESIÓN (indique su condición)		
D. Pedro Joaquín Casero Linares. Decano de la Facultad de Ciencias		
D. Antonio Serrano Pérez. Personal docente		
Dña. Teresa Arias Marco. Personal docente		
D. Juan Fernando García Araya. Personal docente		
Dña. Ana Beatriz Rodríguez Moratinos. Personal docente		
Dña. Carmen Fernández González. Personal docente		
D. Diego Rodríguez Brito. Estudiante		
D. Pablo Chengzu Ye Chen		
MIEMBROS DE LA CEDC QUE EXCUSAN SU ASISTENCIA A LA SESIÓN (indique su condición)		
ASISTEN CON VOZ, PERO SIN VOTO (indique su condición)		
D. Francisco Javier Martín Romero. Representante de la Junta de PDI		

Con carácter previo se informa que se han enviado invitaciones a la Junta de Personal Docente e Investigador y al Comité de Empresa según establecen los estatutos de la UEx en su sección II, artículo 143, apartado 4º.

Orden del día:

1.- Informe del presidente

El día 15 de diciembre de 2022, la UTEC solicitó que se convocara a la Comisión de Evaluación Docente del Centro para emitir el informe de cargo académico del curso 2021-22. Dicho informe debe enviarse a la UTEC antes de finalizar el mes de enero.

El día 25 de noviembre de 2022 se reunió la Comisión Coordinadora de Evaluación de la Docencia de la UEx y se aprobó el Informe de seguimiento anual del Programa Docencia_UEx (2022) y el Informe sobre las Encuestas de Satisfacción de los Estudiantes con la Actividad Docente (curso 2021-22). Según este último informe, el número de encuestas de satisfacción llevadas a cabo en la Facultad de Ciencias ha sido de 469 sobre 202 profesores/as. La media de satisfacción ha sido 7,83 con una desviación típica de 1,42. 67 encuestas han resultado muy por debajo de la media de la UEx, 123, inferior a la media, 208, superior a la media, y 71, muy superiores a la media. Por lo tanto, el 59,5% de las encuestas muestran un grado de satisfacción superior a la media de la UEx.

La tabla 1 muestra el grado de satisfacción, en relación con la media de la UEx según las titulaciones de la Facultad de Ciencias.



Tabla 1

	muy por debajo media	inferior media	superior media	muy por encima media	nº encuestas
GRADO EN BIOLOGÍA	13	21	28	13	75
GRADO EN BIOTECNOLOGÍA	11	16	32	9	68
GRADO EN CIENCIAS AMBIENTALES	6	12	23	2	43
GRADO EN ENOLOGÍA	1	0	4	1	6
GRADO EN ESTADÍSTICA	6	7	23	3	39
GRADO EN FÍSICA	4	5	16	1	26
GRADO EN FÍSICA	4	3	11	3	21
GRADO EN INGENIERÍA QUÍMICA INDUSTRIAL	5	4	5	5	19
GRADO EN INGENIERÍA QUÍMICA INDUSTRIAL	4	8	10	6	28
GRADO EN MATEMÁTICAS	8	11	21	5	45
GRADO EN QUÍMICA	5	21	16	8	50
MÁSTER UNIVERSITARIO EN BIOTECNOLOGÍA AVANZADA	3	5	5	3	16
PCEO: MATEMÁTICAS / ESTADÍSTICA	3	5	5	3	16

Considerando, por titulación, el porcentaje de informes superior a la media, respecto del total de informes resulta la tabla 2, que muestra, ordenadas de mayor a menor el grado de satisfacción de los estudiantes con la actividad docente en sus titulaciones.

Tabla 2

	% encuestas por encima media UEx
GRADO EN ENOLOGÍA	83
GRADO EN ESTADÍSTICA	67
GRADO EN FÍSICA	67
GRADO EN FÍSICA	65
GRADO EN BIOTECNOLOGÍA	60
GRADO EN CIENCIAS AMBIENTALES	58
GRADO EN MATEMÁTICAS	58
GRADO EN INGENIERÍA QUÍMICA INDUSTRIAL	57
GRADO EN BIOLOGÍA	55
GRADO EN INGENIERÍA QUÍMICA INDUSTRIAL	53
MÁSTER UNIVERSITARIO EN BIOTECNOLOGÍA AVANZADA	50

	COMISIÓN DE EVALUACIÓN DE LA DOCENCIA DE LA FACULTAD DE CIENCIAS DE LA UEx	 Facultad de Ciencias
	Asunto: Acta de la sesión	

PCEO: MATEMÁTICAS / ESTADÍSTICA	50
GRADO EN QUÍMICA	48

2.- Aprobación, si procede, del informe anual de Seguimiento y Evaluación del Procedimiento de Realización de Encuestas de Satisfacción de los estudiantes de la Facultad de Ciencias de la UEx con la Actividad Docente (PR/SO006_D005_21-22), correspondiente al curso 2021-22.

Tras su debate por la Comisión, se aprueba por general asentimiento.

3.- Aprobación, si procede, del informe anual, 2021-22, de responsables académicos.



El modelo de informe es el denominado “anexo 4”, disponible en la web de la UTEC. Se trata de dos documentos relativos a:

- Relación de profesores con evaluación positiva del cumplimiento de sus obligaciones docentes (anexo a).
- Informe personalizado de profesores con incumplimiento total o parcial de sus obligaciones docentes y/o con tasas de resultados de sus asignaturas inadecuadas (anexo b).

La cumplimentación de los anexos a y b se basa en los datos suministrados por la UTEC con los resultados académicos de los profesores adscritos a la Facultad de Ciencias, y en los documentos del "Procedimiento para la evaluación de la actividad docente del profesorado de la Facultad de Ciencias de la UEx":

- PR/SO007_D001 "Listado de profesores que no entregan el plan docente o que éste no cumple con los criterios establecidos en el plan de estudios o en la coordinación del título"
- PR/SO007_D002 "Documento de evidencias sobre la entrega de actas"
- PR/SO007_D003 "Documento de evidencias sobre el incumplimiento de asistencia a clases"
- PR/SO007_D005 "Documento de evidencias sobre el cumplimiento de las normativas académicas"

Por otra parte, para la “Tasa de éxito” (relación porcentual entre el número de estudiantes aprobados y el número de estudiantes presentados en la asignatura) y la “Tasa de no presentados” (relación porcentual entre el número de estudiantes no presentados a ninguna de las dos convocatorias del curso académico y número total de estudiantes matriculados en la asignatura) se estudiarán las circunstancias que concurren en todo el profesorado cuya tasa de éxito en cualquier asignatura sea inferior al 45% y/o la tasa de no presentados sea superior al 50%. No se tendrán en cuenta aquellas asignaturas con un número de estudiantes matriculados igual o inferior a 10. En el caso de asignaturas de dos o más titulaciones que se impartan simultáneamente en la misma aula y por el mismo profesor, se calcularán las tasas correspondientes de forma global, es decir, teniendo en cuenta el número total de estudiantes matriculados en todas esas titulaciones. Se tendrán en cuenta,

	<p>COMISIÓN DE EVALUACIÓN DE LA DOCENCIA DE LA FACULTAD DE CIENCIAS DE LA UEx</p> <hr/> <p>Asunto: Acta de la sesión</p>	 <p>Facultad de Ciencias</p>
---	---	---

además, en el caso del profesorado con tasas inadecuadas en alguna asignatura, los resultados en la totalidad de las asignaturas impartidas, así como los resultados obtenidos en cursos anteriores. No se tendrán en cuenta tasas inadecuadas en el profesorado que imparte la asignatura por primera vez y no imparte otras asignaturas que sirvan de referencia.

Tasas de éxito

Durante el curso 2021-22, se han observado tasas de éxito inferiores al 45% en 28 asignaturas, correspondientes a 8 titulaciones diferentes, que afectan a 41 profesores. 1 asignatura del Grado en Biología, 8 asignaturas del Grado en Ciencias Ambientales, 11 asignaturas del Grado en Enología, 5 asignaturas del Grado en Estadística, 4 asignaturas del Grado en Física, 4 asignaturas del Grado en Ingeniería Química Industrial, 2 asignaturas del Grado en Matemáticas y 2 asignaturas del Grado en Química. El número de asignaturas, considerando cada Grado, es superior a 28 porque algunas asignaturas se imparten simultáneamente en varios grados.

En todos los casos, excepto tres, o bien el número de estudiantes era inferior a 10 o el profesorado impartía otras asignaturas con tasas de éxito muy superiores al 45% por lo que se decidió informar favorablemente. Los otros tres profesores habían impartido estas asignaturas por primera vez, por lo que también se decidió informar favorablemente, pero dejando constancia en el histórico sobre esta circunstancia.



Tasas de no presentados

Se han observado tasas de no presentados superiores al 50% en 17 asignaturas, correspondientes a 6 titulaciones diferentes, que afectan a 20 profesores. 8 asignaturas del Grado en Enología, 1 asignatura del Grado en Estadística, 4 asignaturas del Grado en Física, 1 asignatura del Grado en Ingeniería Química Industrial, 2 asignaturas del Grado en Matemáticas y 2 asignaturas del Grado en Química. El número de asignaturas, considerando cada Grado, es 18 porque una asignatura se imparte simultáneamente en dos grados.

En todos los casos se decidió informar favorablemente al comprobar que este parámetro correspondía asignaturas con menos de 10 estudiantes o era muy inferior al 50% en las otras asignaturas impartidas por el profesorado implicado.

4.- Aprobación, si procede, del informe anual de la Comisión de Evaluación de la Docencia de la Facultad de Ciencias (PR/SO007_D008_20-21), correspondiente al curso 2020-21.

Tras el debate pertinente, se aprueba por asentimiento general.

	<p>COMISIÓN DE EVALUACIÓN DE LA DOCENCIA DE LA FACULTAD DE CIENCIAS DE LA UEx</p>	
	<p>Asunto: Acta de la sesión</p>	

5.- Análisis del pase de encuestas de satisfacción de los estudiantes de la Facultad de Ciencias de la UEx con la Actividad Docente (PR/SO006), durante el primer semestre del curso 2022-2023.

Durante el periodo establecido por la CEDC, entre el 24 de noviembre y el 15 de diciembre de 2022, se procedió a realizar las encuestas de satisfacción de los estudiantes con la actividad docente, según el protocolo aprobado por dicha Comisión el 24 de octubre de 2022.

Se han llevado a cabo un total de 329 encuestas on-line a profesores que han impartido docencia teórico-práctica (258) o sólo práctica (71). No se han podido realizar 68 de las encuestas on-line previstas debido a que las asignaturas ya habían finalizado o no había estudiantes en el aula (11), había demasiados grupos de actividad práctica, los estudiantes no sabían a qué grupo pertenecían y resultaba inviable pasar las encuestas en el tiempo disponible (12) (todas estas incidencias afectaban a una sola asignatura), por falta de colaboración del profesor a encuestar o por descuido (43), por problemas con la aplicación (2).

Estas encuestas que no se han realizado afectan a 40 asignaturas y 32 profesores, de los cuales 13 han sido encuestados respecto de otras asignaturas. Por lo tanto, 19 profesores no han sido encuestados.

Las encuestas realizadas se han referido a 151 asignaturas impartidas por 160 profesores. Se han registrado 97 incidencias.


6.- Ruegos y preguntas.

No hay ruegos ni preguntas.

7.- Aprobación, si procede, del acta de la sesión de 17 de enero de 2023.

Se aprueba el acta de esta sesión por asentimiento general

Sin más puntos a tratar se levanta la sesión a la hora arriba indicada.


 Fdo. Pedro J. Casero Linares
 Decano de la Facultad de Ciencias